

УТВЕРЖДЕНА
в составе ООП ОО
приказом № 059 от 29.04.2022

РАБОЧАЯ ПРОГРАММА
учебного предмета
«Окружающий мир»
начальное общее образование
(1-4 класс)

Составитель:
Мусихина Елена Васильевна,
учитель начальных классов,
I квалификационной категории

2022

Пояснительная записка

Рабочая программа учебного предмета „Окружающий мир“ для 1-4-х классов соответствует Федеральному государственному образовательному стандарту начального общего образования, утвержденному [приказом](#) Министерства просвещения Российской Федерации от 31 мая 2021 г. №286.

Программа разработана на основе авторской программы Н. Ф. Виноградовой „Окружающий мир“, опубликованной в сборнике программ к УМК „Начальная школа XXI века

Рабочая программа обеспечена учебниками, учебными пособиями, включенными в федеральный перечень учебников, рекомендуемых Минобрнауки РФ к использованию (Приказ Министерства просвещения России от 20.05.2020 г. № 254 «Об утверждении федерального перечня учебников, допущенных к использованию при реализации имеющих государственную аккредитацию образовательных программ начального общего, основного общего, среднего общего образования организациями, осуществляющими образовательную деятельность».

Письмо Министерства просвещения РФ № 03-1899 от 11 ноября 2021 г. «Об обеспечении учебными изданиями обучающихся в 2022/23 учебном году»:

Учебники:

А.А.Плешаков «Окружающий мир» 1, 2, 3, 4 класс в двух частях. Москва «Просвещение»

СВЯЗЬ С РАБОЧЕЙ ПРОГРАММОЙ ВОСПИТАНИЯ ШКОЛЫ

Реализация педагогическими работниками воспитательного потенциала уроков окружающего мира предполагает следующее:

- установление доверительных отношений между педагогическим работником и обучающимися, способствующих позитивному восприятию обучающимися требований и просьб педагогического работника, привлечению их внимания к обсуждаемой на уроке информации, активизации познавательной деятельности;
- побуждение обучающихся соблюдать на уроке общепринятые нормы поведения, правила общения со старшими (педагогическими работниками) и сверстниками (обучающимися), принципы учебной дисциплины и самоорганизации;
- привлечение внимания обучающихся к ценностному аспекту изучаемых на уроках явлений, организация их работы с получаемой на уроке социально значимой информацией – инициирование ее обсуждения, высказывания обучающимися своего мнения по ее поводу, выработки своего к ней отношения;
- использование воспитательных возможностей содержания учебного предмета через демонстрацию обучающимся примеров ответственного, гражданского поведения, проявления человеколюбия и добросердечности, через подбор соответствующих текстов для чтения, задач для решения, проблемных ситуаций для обсуждения в классе;
- применение на уроке интерактивных форм работы с обучающимися: интеллектуальных игр, стимулирующих познавательную мотивацию обучающихся; дидактического театра, где полученные на уроке знания обыгрываются в театральных постановках; дискуссий, которые дают обучающимся возможность приобрести опыт ведения конструктивного диалога; групповой работы или работы в парах, которые учат командной работе и взаимодействию с другими детьми;
- включение в урок игровых процедур, которые помогают поддержать мотивацию обучающихся к получению знаний, налаживанию позитивных межличностных отношений в классе, помогают установлению доброжелательной атмосферы во время урока;
- организация шефства мотивированных и эрудированных обучающихся над их неуспевающими одноклассниками, дающего им социально значимый опыт сотрудничества и взаимной помощи;
- инициирование и поддержка исследовательской деятельности обучающихся в рамках реализации ими индивидуальных и групповых исследовательских проектов, что даст обучающимся возможность приобрести навыки самостоятельного решения теоретической проблемы, генерирования и оформления собственных идей, уважительного отношения к чужим

идеям, оформленным в работах других исследователей, навык публичного выступления перед аудиторией, аргументирования и отстаивания своей точки зрения.

Результаты единства учебной и воспитательной деятельности отражены в разделе рабочей программы «Личностные результаты изучения учебного предмета «ОКРУЖАЮЩИЙ МИР» на уровне начального общего образования».

МЕСТО УЧЕБНОГО ПРЕДМЕТА «ОКРУЖАЮЩИЙ МИР» В УЧЕБНОМ ПЛАНЕ

Срок освоения рабочей программы: 1-4 классы, 4 года

Количество часов в учебном плане на изучение предмета (1 класс – 33 учебные недели, 2-4 класс – 34 учебные недели)

Класс	Количество часов в неделю	Количество часов в год
1 класс	2	66
2 класс	2	68
3 класс	2	68
4 класс	2	68
Всего		270

СОДЕРЖАНИЕ УЧЕБНОГО ПРЕДМЕТА «ОКРУЖАЮЩИЙ МИР»

1 класс (66 часов)

Введение 1 час

Мир вокруг нас, его многообразие. Учимся задавать вопросы об окружающем мире. Наша школа. Дорога от дома до школы. Правила и безопасность дорожного движения (в частности, касающейся пешеходов и пассажиров транспортных средств).

Раздел «Что и кто?» - 20 часов

Что можно увидеть на небе днем и ночью. Солнце, его форма. Облака, их состав. Красота и причудливость облаков. Луна и звезды. Созвездие большая медведица.

Что можно увидеть под ногами. Камни, их разнообразие (форма, размер, цвет) и красота. Гранит, кремний, известняк.

Что растет на подоконнике и клумбе. Знакомство с отдельными представителями комнатных растений и растений цветника (по выбору учителя).

Что это за дерево. Распознавание деревьев своей местности по листьям. Летняя и осенняя окраска листьев. Сосна и ель, их различение по общему виду, хвоинкам, шишкам.

Части растения: корень, стебель, лист, цветок, плод с семенами. Знакомство с разнообразием плодов и семян.

Кто такие насекомые, рыбы, птицы, звери. Знакомство с разнообразием животных, их внешним строением.

Что окружает нас дома. Разнообразие и назначение предметов домашнего обихода. Компьютер, его части и назначение. Обучение безопасному обращению с вещами, компьютером, домашними животными. Важнейшие дорожные знаки, сигналы светофора, правила перехода улицы.

Наша родина – Россия. Природа, города, народы России (на примерах по выбору учителя). Знакомство с государственными символами России. Флагом, гербом, гимном. Наш город (село) – часть большой страны.

Планета земля, ее форма. Глобус – модель земли. Суша и вода на земле. Изображение нашей страны на глобусе.

Практические работы: знакомство с разнообразием камней; знакомство с комнатными растениями и растениями цветника, их распознавание с помощью атласа-определителя; знакомство с лиственными деревьями ближайшего природного окружения, их распознавание по листьям; сравнительное исследование сосны и ели (по общему виду, хвоинкам, шишкам); знакомство с компьютером, простейшие приемы работы с ним; знакомство с глобусом

Проект «Моя малая Родина».

Раздел «Как, откуда и куда» - 12 часов

Река и море. Куда текут реки. Пресная и соленая вода. Путь воды в наш дом. Канализация и очистные сооружения.

Роль электричества в быту. Откуда в наш дом приходит электричество. Правила безопасного обращения с электроприборами. Сборка простейшей электрической цепи (по усмотрению учителя).

Изучение свойств снега и льда. Откуда берутся снег и лед.

Как живут растения и животные. Знакомство с признаками живого и условиями, необходимыми для жизни организмов. Простейшие правила ухода за комнатными растениями, кошкой, собакой. Птицы, прилетающие к кормушке. Забота о птицах зимой.

Как путешествует письмо. Откуда берутся, хорошо известные детям продукты питания, например шоколад, изюм, мед и др. (по усмотрению учителя).

Откуда берутся бытовой мусор и вещества, загрязняющие окружающую среду. Как сделать землю чище.

Практические работы: сборка простейшей электрической цепи; изучение свойств снега и льда; отработка простейших приемов ухода за комнатными растениями; изготовление простейшей кормушки для птиц.

Проект «Моя семья».

Раздел «Где и когда» - 11 часов

Представление о времени. Настоящее, прошлое, будущее. Дни недели и времена года.

Холодные и жаркие районы земли.

Перелетные птицы. Где они зимуют и как ученые узнали об этом.

Представление о далеком прошлом земли. Динозавры – удивительные животные прошлого. Как ученые изучают динозавров.

Одежда людей в прошлом и теперь.

История велосипеда, его устройство. Велосипед в твоей жизни. Правила безопасного обращения с велосипедом.

Профессии взрослых. Кем ты хочешь стать. Каким может быть окружающий мир в будущем. Зависит ли это от тебя.

Проект «Мой класс и моя школа».

Раздел «Почему и зачем» - 22 часа

Солнце – ближайшая к земле звезда. Форма и размеры звезд. Созвездие льва. Луна – естественный спутник земли. Почему на луне не живут люди.

Почему идет дождь и дует ветер. Роль дождя и ветра в жизни растений, животных, человека.

Звуки окружающего мира. Почему бывает эхо. Как беречь уши.

Цвета радуги. Почему радуга разноцветная.

Объяснение названий растений и животных, например медуница, недотрога, жук-носорог и др. (по усмотрению учителя). Что эти названия рассказывают о своих хозяевах.

Почему в лесу нужно соблюдать тишину. Почему не нужно рвать цветы и ловить бабочек.

Разнообразие овощей и фруктов. Витамины. Почему овощи и фрукты перед едой надо мыть.

Почему нужно чистить зубы и мыть руки.

Зачем мы спим ночью. Правила подготовки ко сну.

Зачем нужны автомобили. Устройство автомобиля. Автомобили в прошлом и теперь. Какими могут быть автомобили будущего.

Поезд и железная дорога. Поезда метро, пригородные поезда, поезда дальнего следования.

Назначение самолетов. Устройство самолета. Самолеты в прошлом и теперь.

Назначение судов. Устройство судна. Спасательные средства на корабле.

Зачем летают в космос. Искусственные спутники земли, их назначение. Космические станции.

Экология – наука, которая учит нас бережно относиться к окружающему миру, к своей планете. 22 апреля – день земли.

Практическая работа: простейшие правила гигиены (чистка зубов, мытье рук и др.).

Проект «Мои домашние питомцы».

Раздел «Где мы живем» - 4 часа

Где мы живем. Наш «адрес» в мире: планета – Земля, страна – Россия, название нашего города (села), что мы называем родным краем (район, область и т. д.). Флаг, герб, гимн России.

Что нас окружает. Солнце, воздух, вода, растения, животные – все это окружающая нас природа. Разнообразные вещи, машины, дома – это то, что сделано и построено руками людей. Наше отношение к окружающему.

Проект «Родной город».

Раздел «Природа» - 20 часов

Неживая и живая природа, связь между ними. Солнце – источник тепла и света для всего живого. Явления природы. Температура и термометр. Что такое погода.

Звездное небо. Созвездия: Кассиопея, Орион, Лебедь. Представление о зодиакальных созвездиях.

Горные породы и минералы. Гранит и его состав. Как люди используют богатства земных кладовых.

Воздух и вода, их значение для растений, животных, человека. Загрязнение воздуха и воды. Защита воздуха и воды от загрязнения.

Какие бывают растения: деревья, кустарники, травы; их существенные признаки. Дикорастущие и культурные растения. Комнатные растения и уход за ними.

Какие бывают животные: насекомые, рыбы, птицы, звери; их существенные признаки. Дикие и домашние животные. Животные живого уголка. Кошки и собаки различных пород. Уход за домашними питомцами.

Сезонные изменения в природе: осенние явления. Экологические связи между растениями и животными: растения – пища и укрытие для животных; животные – распространители плодов и семян растений (изучается по усмотрению учителя).

Отрицательное влияние людей на растения и животных (сбор букетов, обламывание ветвей, вырубка лесов, вылов красивых насекомых, неумеренная охота и рыбная ловля, разорение птичьих гнезд и муравейников и т. д.). Охрана растений и животных своего края. Правила поведения в природе.

Красная книга России: знакомство с отдельными растениями и животными и мерами их охраны.

Экскурсия: наблюдение осенних изменений в природе.

Практические работы: знакомство с устройством термометра, измерение температуры воздуха, воды, тела человека; знакомство с горными породами и минералами; распознавание деревьев, кустарников и трав; знакомство с представителями дикорастущих и культурных растений; отработка приемов ухода за комнатными растениями и животными живого уголка.

Проект «Красная книга, или Возьмём под защиту».

Раздел «Жизнь города и села» - 10 часов

Город (село), где мы живем: основные особенности, доступные сведения из истории.

Наш дом (городской, сельский). Соблюдение чистоты и порядка на лестничной площадке, в подъезде, во дворе. Домашний адрес.

Что такое экономика. Промышленность, сельское хозяйство, строительство, транспорт, торговля – составные части экономики, их взаимосвязь. Деньги. Первоначальные представления об отдельных производственных процессах, например от глиняного карьера до керамических изделий, от стрижки овец до шерстяного трикотажа и т. д. (по усмотрению учителя).

Промышленные предприятия своего города (изучается по усмотрению учителя). Строительство в городе (селе).

Какой бывает транспорт: наземный, водный, воздушный, подземный; пассажирский, грузовой, специальный. Пассажирский транспорт города.

Магазины города, села (изучается по усмотрению учителя).

Культура и образование в нашем крае: музеи, театры, школы, вузы и т. д. (по выбору учителя).

Профессии людей, занятых на производстве. Труд писателя, ученого, артиста, учителя, других деятелей культуры и образования (по усмотрению учителя).

Сезонные изменения в природе: зимние явления. Экологические связи в зимнем лесу.

Экскурсии: наблюдение зимних явлений в природе; знакомство с достопримечательностями родного города (села).

Проект «Профессии».

Раздел «Здоровье и безопасность» - 9 часов

Строение тела человека. Здоровье человека – его важнейшее богатство. Режим дня. Правила личной гигиены. Наиболее распространенные заболевания, их предупреждение и лечение; поликлиника, больница и другие учреждения здравоохранения; специальности врачей: терапевт, стоматолог, отоларинголог и др. (изучается по усмотрению учителя).

Правила безопасного поведения на улицах и дорогах. Правила и безопасность дорожного движения (в частности, касающейся пешеходов и пассажиров транспортных средств).

Меры безопасности в домашних условиях (при обращении с бытовой техникой, острыми предметами и т. д.). Противопожарная безопасность.

Правила безопасного поведения на воде. Правило экологической безопасности. не купаться в загрязненных водоемах.

Съедобные и несъедобные ягоды и грибы. Жалящие насекомые. Ориентация в опасных ситуациях при контактах с людьми: незнакомый человек предлагает пойти с ним покататься на машине, открыть дверь в квартиру в отсутствие взрослых и т. д.

Практическая работа: отработка правил перехода улицы.

Раздел «Общение» - 7 часов

Труд и отдых в семье. Внимательные и заботливые отношения между членами семьи. Имена и отчества родителей.

Школьные товарищи, друзья, совместные учеба, игры, отдых. Взаимоотношения мальчиков и девочек.

Правила вежливости (дома, в школе, на улице). Этикет телефонного разговора. Прием гостей и поведение в гостях. Как вести себя за столом. Культура поведения в общественных местах (кинотеатре, транспорте и т. д.).

Практическая работа: отработка основных правил этикета.

Проект «Родословная».

Раздел «Путешествия» - 18 часов

Горизонт. Линия горизонта. Основные стороны горизонта, их определение по компасу.

Формы земной поверхности: равнины и горы, холмы, овраги. Разнообразие водоемов: река, озеро, море. Части реки (исток, устье, русло); притоки.

Сезонные изменения в природе: весенние и летние явления. Бережное отношение к природе весной и летом.

Изображение нашей страны на карте. Как читать карту. Москва – столица России. Московский Кремль и другие достопримечательности столицы.

Знакомство с другими городами нашей страны (изучается по усмотрению учителя).

Карта мира. Материки и океаны. Страны мира.

Экскурсии: ознакомление с формами земной поверхности и водоемами родного края; наблюдение весенних изменений в природе.

Практические работы: определение сторон горизонта по компасу; освоение основных приемов чтения карты.

Проект «Города России».

Проект «Страны мира».

3 класс (68 часов)

Раздел «Как устроен мир»- 6 часов

Природа, ее разнообразие. Растения, животные, грибы, бактерии – царства живой природы. Связи в природе (между неживой и живой природой, растениями и животными и т. д.). Роль природы в жизни людей.

Человек – часть природы, разумное существо. Внутренний мир человека. Восприятие, память, мышление, воображение – ступеньки познания человеком окружающего мира.

Общество. Семья, народ, государство – части общества. Человек – часть общества. Человечество.

Мир глазами эколога. Что такое окружающая среда. Экология – наука о связях между живыми существами и окружающей их средой.

Роль экологии в сохранении природного дома человечества. Воздействие людей на природу (отрицательное и положительное). Меры по охране природы.

Экскурсия: ознакомление с разнообразием природы, распознавание природных объектов с помощью атласа-определителя, наблюдение изменений в природе, происходящих под влиянием человека.

Практические работы: посадка дерева или кустарника, изготовление кормушек для птиц.

Проект «Богатства, отданные людям».

Раздел «Эта удивительная природа» - 18 часов

Тела, вещества, частицы. Разнообразие веществ. Твердые вещества, жидкости и газы.

Воздух, его состав и свойства. Значение воздуха для живых организмов. Источники загрязнения воздуха. Охрана воздуха от загрязнений.

Вода, ее свойства. Три состояния воды. круговорот воды в природе. Значение воды для живых организмов. Источники загрязнения воды. Охрана воды от загрязнений. Экономия воды в быту. Разрушение твердых пород в природе. Почва, ее состав. Живые существа почвы. Представление об образовании почвы и роли организмов в этом процессе. Значение почвы для живых организмов. Разрушение почвы в результате непродуманной хозяйственной деятельности людей. Охрана почвы.

Растения, их разнообразие. Группы растений (водоросли, мхи, папоротники, хвойные, цветковые), виды растений. Дыхание и питание растений. Размножение и развитие растений. Роль растений в природе и жизни человека. Влияние человека на растительный мир. Растения из Красной книги России. Охрана растений.

Животные, их разнообразие. Группы животных (насекомые, рыбы, земноводные, пресмыкающиеся, птицы, звери и др.)

Растительноядные, насекомоядные, хищные, всеядные животные. Цепи питания. Сеть питания и экологическая пирамида. Размножение и развитие животных. Роль животных в природе и жизни человека. Влияние человека на животный мир. Животные из Красной книги России. Охрана животных.

Грибы, их разнообразие и строение (на примере шляпочных грибов). Роль грибов в природе и жизни человека. Съедобные и несъедобные грибы. Влияние человека на мир грибов. Грибы из Красной книги России. Охрана грибов.

Представление о круговороте жизни и его звеньях (организмы-производители, организмы-потребители, организмы-разрушители). Роль почвы в круговороте жизни.

Практические работы: обнаружение крахмала в продуктах питания; изучение свойств воды, очистка загрязненной воды с помощью фильтра; рассматривание плодов и семян растений, определение признаков их приспособленности к распространению ветром, животными; распознавание при родных объектов с помощью атласа-определителя.

Проект «Разнообразие природы родного края».

Раздел «Мы и наше здоровье» - 10 часов

Организм человека. Органы и системы органов. Нервная система, ее роль в организме человека. Органы чувств (зрение, слух, обоняние, вкус, осязание), их значение и гигиена.

Кожа, ее значение и гигиена. Первая помощь при небольших ранениях, ушибах, ожогах, обмороживании.

Опорно-двигательная система, ее роль в организме. Осанка. Значение физического труда и физкультуры для развития скелета и укрепления мышц.

Питательные вещества: белки, жиры, углеводы, витамины. Пищеварительная система, ее роль в организме. Гигиена питания.

Дыхательная и кровеносная системы, их роль в организме.

Закаливание воздухом, водой, солнцем. Инфекционные болезни и способы их предупреждения.

Здоровый образ жизни. Табак, алкоголь, наркотики - враги здоровья.

Практические работы: знакомство с внешним строением кожи; упражнения в оказании первой помощи при небольших повреждениях кожи; изучение содержания питательных веществ в различных продуктах (по информации на упаковках); подсчет ударов пульса.

Проект «Школа кулинаров».

Раздел «Наша безопасность» - 7 часов

Как действовать при возникновении пожара в квартире (доме), при аварии водопровода, утечке газа.

Правила и безопасность дорожного движения (в частности, касающейся пешеходов и пассажиров транспортных средств). Правила безопасного поведения пешехода на улице. Безопасность при езде на велосипеде, автомобиле, в общественном транспорте. Дорожные знаки, их роль в обеспечении безопасного движения. Основные группы дорожных знаков: предупреждающие, запрещающие, предписывающие, информационно-указательные, знаки сервиса.

Опасные места в квартире, доме и его окрестностях: балкон, подоконник, лифт, стройплощадка, трансформаторная будка, пустырь, проходной двор, парк, лес и др. Лед на улице, водоем – источник опасности. Правила поведения в опасных местах. Гроза – опасное явление природы. Как вести себя во время грозы.

Ядовитые растения и грибы. Как избежать отравления растениями и грибами. Опасные животные: змеи и др. Правила безопасности при обращении с кошкой и собакой.

Экологическая безопасность. Как защититься от загрязненного воздуха и от загрязненной воды. Бытовой фильтр для очистки воды, его устройство и использование. Как защититься от продуктов питания, содержащих загрязняющие вещества.

Экскурсия: знакомство с дорожными знаками в окрестностях школы.

Практическая работа: знакомство с устройством и работой бытового фильтра для воды.

Проект «Кто нас защищает».

Раздел «Чему учит экономика» - 12 часов

Потребности людей. Какие потребности удовлетворяет экономика. Что такое товары и услуги.

Природные богатства – основа экономики. Капитал и труд, их значение для производства товаров и услуг. Физический и умственный труд. Зависимость успеха труда от образования и здоровья людей.

Полезные ископаемые, их разнообразие, роль в экономике. Способы добычи полезных ископаемых. Охрана подземных богатств.

Растениеводство и животноводство – отрасли сельского хозяйства. Промышленность и ее основные отрасли: электроэнергетика, металлургия, машиностроение, легкая промышленность, пищевая промышленность и др.

Роль денег в экономике. Денежные единицы разных стран (рубль, доллар, евро). Заработная плата.

Государственный бюджет. Доходы и расходы бюджета. Налоги. На что государство тратит деньги.

Семейный бюджет. Доходы и расходы семьи. Экологические последствия хозяйственной деятельности людей. Загрязнение моря нефтью как пример экологической катастрофы. Экологические прогнозы, их сущность и значение. Построение безопасной экономики – одна из важнейших задач общества в XXI веке.

Практические работы: рассматривание и определение образцов полезных ископаемых; знакомство с культурными растениями, составление устного описания рассмотренных растений; знакомство с современными российскими монетами.

Проект «Экономика родного края».

Раздел «Путешествие по городам и странам» - 15 часов

Города Золотого кольца России – слава и гордость всей страны. Их прошлое и настоящее, основные достопримечательности, охрана памятников истории и культуры.

Страны, граничащие с Россией, – наши ближайшие соседи.

Страны зарубежной Европы, их многообразие, расположение на карте, столицы, особенности природы, культуры, экономики, основные достопримечательности, знаменитые люди разных стран.

Знаменитые места мира: знакомство с выдающимися памятниками истории и культуры разных стран (например, Тадж-Махал в Индии, пирамиды в Египте и др.).

Бережное отношение к культурному наследию человечества – долг всего общества и каждого человека.

Практическая работа: поиск и показ на карте изучаемых географических объектов.

Проект «Музей путешествий».

4 класс (68 часов)

Раздел «Земля и человечество» - 9 часов

Мир глазами астронома. Что изучает астрономия. Небесные тела: звезды, планеты и спутники планет. Земля – планета Солнечной системы. Луна – естественный спутник Земли. Движение Земли в космическом пространстве; причины смены дня и ночи и времен года.

Звездное небо – великая «книга» природы.

Мир глазами географа. Что изучает география. Изображение Земли с помощью глобуса и географической карты. Распределение солнечного тепла на земле и его влияние на живую природу.

Мир глазами историка. Что изучает история. Исторические источники. Счет лет в истории. Историческая карта.

Прошлое и настоящее глазами эколога. Представление о современных экологических проблемах планеты. Охрана окружающей среды – задача всего человечества. Международное сотрудничество в области охраны окружающей среды. Всемирное наследие. Международная Красная книга.

Практические работы: знакомство с картой звездного неба; поиск и показ изучаемых объектов на глобусе и географической карте; знакомство с историческими картами.

Проект по выбору.

Раздел «Природа России» - 10 часов

Разнообразие и красота природы России. Важнейшие равнины и горы, моря, озера и реки нашей страны (в форме путешествия по физической карте России).

Природные зоны нашей страны: зона арктических пустынь, зона тундры, зона лесов, зона степей, зона пустынь, субтропики. Карта природных зон России. Особенности природы каждой из зон. Взаимосвязи в природе, приспособленность организмов к условиям обитания в разных природных зонах. Особенности хозяйственной деятельности людей, связанные с природными условиями. Экологические проблемы

каждой из природных зон, охрана природы, виды растений и животных, внесенные в Красную книгу России. Необходимость бережного отношения к природе в местах отдыха населения. Правила безопасного поведения отдыхающих у моря. Представление об экологическом равновесии и необходимости его учета в процессе хозяйственной деятельности людей.

Экскурсия. Лес и человек.

Практические работы: поиск и показ на физической карте изучаемых географических объектов; поиск и показ изучаемых объектов на карте природных зон России; рассматривание гербарных экземпляров растений различных природных зон, выявление признаков их приспособленности к условиям жизни.

Проект по выбору.

Раздел «Родной край – часть большой страны» - 15 часов

Наш край на карте Родины. Карта родного края.

Формы земной поверхности в нашем крае. Изменение поверхности края в результате деятельности человека. Охрана поверхности края (восстановление земель на месте карьеров, предупреждение появления свалок, борьба с оврагами). Водоемы края, их значение в природе и жизни человека. Изменение водоемов в результате деятельности человека. Охрана водоемов нашего края.

Полезные ископаемые нашего края, их основные свойства, практическое значение, места и способы добычи. Охрана недр в нашем крае.

Ознакомление с важнейшими видами почв края (подзолистые, черноземные и т. д.). Охрана почв в нашем крае.

Природные сообщества (на примере леса, луга, пресного водоема). Разнообразие растений и животных различных сообществ.

Экологические связи в сообществах. Охрана природных сообществ.

Особенности сельского хозяйства края, связанные с природными условиями. Растениеводство в нашем крае, его отрасли (полеводство, овощеводство, плодоводство, цветоводство). Сорты культурных растений. Представление о биологической защите урожая, ее значении для сохранения окружающей среды и производства экологически чистых продуктов питания.

Животноводство в нашем крае, его отрасли (разведение крупного и мелкого рогатого скота, свиноводство, птицеводство, рыбоводство, пчеловодство и др.). Породы домашних животных.

Экскурсии: знакомство с растениями и животными леса, их распознавание в природных условиях с помощью атласа-определителя; знакомство с растениями и животными луга, их распознавание в природных условиях с помощью атласа-определителя; знакомство с растениями и животными пресного водоема, их распознавание в природных условиях с помощью атласа-определителя.

Практические работы: знакомство с картой края; рассматривание образцов полезных ископаемых своего края, определение их свойств; рассматривание гербарных экземпляров растений различных сообществ, их распознавание с помощью атласа-определителя; знакомство с культурными растениями края.

Проект по выбору.

Раздел «Страницы всемирной истории» - 5 часов

Представление о периодизации истории. Начало истории человечества: первобытное общество. Древний мир; древние сооружения – свидетельства прошлого. Средние века; о чем рассказывают христианский храм, мусульманская мечеть, замок феодала, дом крестьянина.

Новое время; достижения науки и техники, объединившие весь мир: пароход, паровоз, железные дороги, электричество, телеграф. Великие географические открытия. Новейшее время. Представление о скорости перемен в XX в. Достижения науки и техники. Осознание человечеством ответственности за сохранение мира на планете.

Проект по выбору.

Раздел «Страницы истории Отечества» - 20 часов

Кто такие славяне. Восточные славяне. Природные условия жизни восточных славян, их быт, нравы, верования.

Века Древней Руси. Территория и население Древней Руси. Княжеская власть. Крещение Руси. Русь – страна городов. Киев – столица Древней Руси. Господин Великий Новгород. Первое свидетельство о Москве. Культура, быт и нравы Древней Руси.

Наше Отечество в XIII – XV вв. Нашествие хана Батыя. Русь и Золотая Орда. Оборона северо-западных рубежей Руси. Князь Александр Невский. Московская Русь. Московские князья – собиратели русских земель. Дмитрий Донской.

Куликовская битва.

Иван III. Образование единого Русского государства. Культура, быт и нравы страны в XIII – XV вв.

Наше Отечество в XVI – XVII вв. Патриотический подвиг Кузьмы Минина и Дмитрия Пожарского. Утверждение новой царской династии Романовых. Освоение Сибири. Землепроходцы. Культура, быт и нравы страны в XVI – XVII вв. Россия в XVIII в. Петр I – царь-преобразователь. Новая столица России – Петербург. Провозглашение России империей. Россия при Екатерине II. Дворяне и крестьяне. Век русской славы. А.В. Суворов, Ф.Ф. Ушаков. Культура, быт и нравы России в XVIII в. Россия в XIX – начале XX в. Отечественная война 1812 г. Бородинское сражение. М.И. Кутузов. Царь-освободитель Александр II.

Культура, быт и нравы России в XIX – начале XX в.

Россия в XX в. Участие России в Первой мировой войне. Николай II – последний император России. Революции 1917 г. Гражданская война. Образование СССР. Жизнь страны в 20 – 30-е

гг. Великая Отечественная война 1941 – 1945 гг. Героизм и патриотизм народа. День Победы – всенародный праздник.

Наша страна в 1945 – 1991 гг. Достижения ученых: запуск первого искусственного спутника Земли, полет в космос Ю. А. Гагарина, космическая станция «Мир».

Преобразования в России в 90-е гг. XX в. Культура России в XX в.

Прошлое родного края. История страны и родного края в названиях городов, поселков, улиц, в памяти народа, семьи.

Экскурсия: знакомство с историческими достопримечательностями родного края (города, села).

Практическая работа: найти и показать изучаемые объекты на исторических картах.

Проект по выбору.

Раздел «Современная Россия» - 9 часов

Мы – граждане России. Конституция России – наш основной закон. Права человека в современной России. Права и обязанности гражданина. Права ребенка.

Государственное устройство России. Президент, Федеральное собрание, Правительство.

Государственная символика нашей страны (флаг, герб, гимн). Государственные праздники.

Многонациональный состав населения России.

Регионы России. Дальний Восток, Сибирь, Урал, Север Европейской России, Центр Европейской России, Юг Европейской России.

Природа, хозяйство, крупные города, исторические места, знаменитые люди, памятники культуры в регионах

Проект по выбору.

ПЛАНИРУЕМЫЕ РЕЗУЛЬТАТЫ ОСВОЕНИЯ УЧЕБНОГО ПРЕДМЕТА «ОКРУЖАЮЩИЙ МИР» НА УРОВНЕ НАЧАЛЬНОГО ОБЩЕГО ОБРАЗОВАНИЯ

Изучение предмета "Окружающий мир" на уровне начального общего образования направлено на достижение обучающимися личностных, метапредметных и предметных результатов освоения учебного предмета.

ЛИЧНОСТНЫЕ РЕЗУЛЬТАТЫ

Личностные результаты изучения предмета «Окружающий мир» характеризуют готовность обучающихся руководствоваться традиционными российскими социокультурными и духовно-нравственными ценностями, принятыми в обществе правилами и нормами поведения и должны отражать приобретение первоначального опыта деятельности обучающихся, в части:

Гражданско-патриотического воспитания:

- становление ценностного отношения к своей Родине — России; понимание особой роли многонациональной России в современном мире;
- осознание своей этнокультурной и российской гражданской идентичности, принадлежности к российскому народу, к своей национальной общности;
- сопричастность к прошлому, настоящему и будущему своей страны и родного края; проявление интереса к истории и многонациональной культуре своей страны, уважения к своему и другим народам;
- первоначальные представления о человеке как члене общества, осознание прав и ответственности человека как члена общества.

Духовно-нравственного воспитания:

- проявление культуры общения, уважительного отношения к людям, их взглядам, признанию их индивидуальности;

- принятие существующих в обществе нравственно-этических норм поведения и правил межличностных отношений, которые строятся на проявлении гуманизма, сопереживания, уважения и доброжелательности;
- применение правил совместной деятельности, проявление способности договариваться, неприятие любых форм поведения, направленных на причинение физического и морального вреда другим людям.

Эстетического воспитания:

- понимание особой роли России в развитии общемировой художественной культуры, проявление уважительного отношения, восприимчивости и интереса к разным видам искусства, традициям и творчеству своего и других народов;
- использование полученных знаний в продуктивной и преобразующей деятельности, в разных видах художественной деятельности.

Физического воспитания, формирования культуры здоровья и эмоционального благополучия:

- соблюдение правил организации здорового и безопасного (для себя и других людей) образа жизни; выполнение правил безопасного поведения в окружающей среде (в том числе информационной);
- приобретение опыта эмоционального отношения к среде обитания, бережное отношение к физическому и психическому здоровью.

Трудового воспитания:

- осознание ценности трудовой деятельности в жизни человека и общества, ответственное потребление и бережное отношение к результатам труда, навыки участия в различных видах трудовой деятельности, интерес к различным профессиям.

Экологического воспитания:

- осознание роли человека в природе и обществе, принятие экологических норм поведения, бережного отношения к природе, неприятие действий, приносящих ей вред.

Ценности научного познания:

- ориентация в деятельности на первоначальные представления о научной картине мира;
- осознание ценности познания, проявление познавательного интереса, активности, инициативности, любознательности и самостоятельности в обогащении своих знаний, в том числе с использованием различных информационных средств.

МЕТАПРЕДМЕТНЫЕ РЕЗУЛЬТАТЫ

Познавательные универсальные учебные действия:

1) Базовые логические действия:

- понимать целостность окружающего мира (взаимосвязь природной и социальной среды обитания), проявлять способность ориентироваться в изменяющейся действительности;
- на основе наблюдений доступных объектов окружающего мира устанавливать связи и зависимости между объектами (часть — целое; причина — следствие; изменения во времени и в пространстве);
- сравнивать объекты окружающего мира, устанавливать основания для сравнения, устанавливать аналогии;
- объединять части объекта (объекты) по определённому признаку;

- определять существенный признак для классификации, классифицировать предложенные объекты;
- находить закономерности и противоречия в рассматриваемых фактах, данных и наблюдениях на основе предложенного алгоритма;
- выявлять недостаток информации для решения учебной (практической) задачи на основе предложенного алгоритма

2) Базовые исследовательские действия:

- проводить (по предложенному и самостоятельно составленному плану или выдвинутому предположению) наблюдения, несложные опыты; проявлять интерес к экспериментам, проводимым под руководством учителя;
- определять разницу между реальным и желательным состоянием объекта (ситуации) на основе предложенных вопросов;
- формулировать с помощью учителя цель предстоящей работы, прогнозировать возможное развитие процессов, событий и последствия в аналогичных или сходных ситуациях;
- моделировать ситуации на основе изученного материала о связях в природе (живая и неживая природа, цепи питания; природные зоны), а также в социуме (лента времени; поведение и его последствия; коллективный труд и его результаты и др.);
- проводить по предложенному плану опыт, несложное исследование по установлению особенностей объекта изучения и связей между объектами (часть — целое, причина — следствие);
- формулировать выводы и подкреплять их доказательствами на основе результатов проведённого наблюдения (опыта, измерения, исследования).

3) Работа с информацией:

- использовать различные источники для поиска информации, выбирать источник получения информации с учётом учебной задачи;
- согласно заданному алгоритму находить в предложенном источнике информацию, представленную в явном виде;
- распознавать достоверную и недостоверную информацию самостоятельно или на основе предложенного учителем способа её проверки;
- находить и использовать для решения учебных задач текстовую, графическую, аудиовизуальную информацию;
- читать и интерпретировать графически представленную информацию (схему, таблицу, иллюстрацию);
- соблюдать правила информационной безопасности в условиях контролируемого доступа в Интернет (с помощью учителя);
- анализировать и создавать текстовую, видео, графическую, звуковую информацию в соответствии с учебной задачей;
- фиксировать полученные результаты в текстовой форме (отчёт, выступление, высказывание) и графическом виде (рисунок, схема, диаграмма).

Коммуникативные универсальные учебные действия:

- в процессе диалогов задавать вопросы, высказывать суждения, оценивать выступления участников;
- признавать возможность существования разных точек зрения; корректно и аргументированно высказывать своё мнение; приводить доказательства своей правоты;
- соблюдать правила ведения диалога и дискуссии; проявлять уважительное отношение к собеседнику;
- использовать смысловое чтение для определения темы, главной мысли текста о природе, социальной жизни, взаимоотношениях и поступках людей;
- создавать устные и письменные тексты (описание, рассуждение, повествование);

- конструировать обобщения и выводы на основе полученных результатов наблюдений и опытной работы, подкреплять их доказательствами;
- находить ошибки и восстанавливать деформированный текст об изученных объектах и явлениях природы, событиях социальной жизни;
- готовить небольшие публичные выступления с возможной презентацией (текст, рисунки, фото, плакаты и др.) к тексту выступления.

Регулятивные универсальные учебные действия:

1) Самоорганизация:

- планировать самостоятельно или с небольшой помощью учителя действия по решению учебной задачи;
- выстраивать последовательность выбранных действий и операций.

2) Самоконтроль:

- осуществлять контроль процесса и результата своей деятельности;
- находить ошибки в своей работе и устанавливать их причины; корректировать свои действия при необходимости (с небольшой помощью учителя);
- предвидеть возможность возникновения трудностей и ошибок, предусматривать способы их предупреждения, в том числе в житейских ситуациях, опасных для здоровья и жизни.

3) Самооценка:

- объективно оценивать результаты своей деятельности, соотносить свою оценку с оценкой учителя;
- оценивать целесообразность выбранных способов действия, при необходимости корректировать их.

Совместная деятельность:

- понимать значение коллективной деятельности для успешного решения учебной (практической) задачи; активно участвовать в формулировании краткосрочных и долгосрочных целей совместной деятельности (на основе изученного материала по окружающему миру);
- коллективно строить действия по достижению общей цели: распределять роли, договариваться, обсуждать процесс и результат совместной работы;
- проявлять готовность руководить, выполнять поручения, подчиняться;
- выполнять правила совместной деятельности: справедливо распределять и оценивать работу каждого участника; считаться с наличием разных мнений; не допускать конфликтов, при их возникновении мирно разрешать без участия взрослого;
- ответственно выполнять свою часть работы.

ПРЕДМЕТНЫЕ РЕЗУЛЬТАТЫ

1 КЛАСС

К концу обучения в **1 классе** обучающийся научится:

- называть себя и членов своей семьи по фамилии, имени, отчеству, профессии членов своей семьи, домашний адрес и адрес своей школы; проявлять уважение к семейным ценностям и традициям, соблюдать правила нравственного поведения в социуме и на природе;
- воспроизводить название своего населённого пункта, региона, страны;
- приводить примеры культурных объектов родного края, школьных традиций и праздников, традиций и ценностей своей семьи, профессий;

- различать объекты живой и неживой природы, объекты, созданные человеком, и природные материалы, части растений (корень, стебель, лист, цветок, плод, семя), группы животных (насекомые, рыбы, птицы, звери);
- описывать на основе опорных слов наиболее распространённые в родном крае дикорастущие и культурные растения, диких и домашних животных; сезонные явления в разные времена года; деревья, кустарники, травы; основные группы животных (насекомые, рыбы, птицы, звери); выделять их наиболее существенные признаки;
- применять правила ухода за комнатными растениями и домашними животными;
- проводить, соблюдая правила безопасного труда, несложные групповые и индивидуальные наблюдения (в том числе за сезонными изменениями в природе своей местности), измерения (в том числе вести счёт времени, измерять температуру воздуха) и опыты под руководством учителя;
- использовать для ответов на вопросы небольшие тексты о природе и обществе;
- оценивать ситуации, раскрывающие положительное и негативное отношение к природе; правила поведения в быту, в общественных местах;
- соблюдать правила безопасности на учебном месте школьника; во время наблюдений и опытов; безопасно пользоваться бытовыми электроприборами;
- соблюдать правила здорового питания и личной гигиены;
- соблюдать правила безопасного поведения пешехода;
- соблюдать правила безопасного поведения в природе;
- с помощью взрослых (учителя, родителей) пользоваться электронным дневником и электронными ресурсами школы.

2 КЛАСС

К концу обучения во **2 классе** обучающийся научится:

- находить Россию на карте мира, на карте России - Москву, свой регион и его главный город;
- узнавать государственную символику Российской Федерации (гимн, герб, флаг) и своего региона;
- проявлять уважение к семейным ценностям и традициям, традициям своего народа и других народов, государственным символам России; соблюдать правила нравственного поведения в социуме и на природе;
- распознавать изученные объекты окружающего мира по их описанию, рисункам и фотографиям, различать их в окружающем мире;
- приводить примеры изученных традиций, обычаев и праздников народов родного края; важных событий прошлого и настоящего родного края; трудовой деятельности и профессий жителей родного края;
- проводить, соблюдая правила безопасного труда, несложные наблюдения и опыты с природными объектами, измерения;
- приводить примеры изученных взаимосвязей в природе, при меры, иллюстрирующие значение природы в жизни человека;
- описывать на основе предложенного плана или опорных слов изученные культурные объекты (достопримечательности родного края, музейные экспонаты);
- описывать на основе предложенного плана или опорных слов изученные природные объекты и явления, в том числе звёзды, созвездия, планеты;
- группировать изученные объекты живой и неживой природы по предложенным признакам;
- сравнивать объекты живой и неживой природы на основе внешних признаков;
- ориентироваться на местности по местным природным признакам, Солнцу, компасу;
- создавать по заданному плану развёрнутые высказывания о природе и обществе;
- использовать для ответов на вопросы небольшие тексты о природе и обществе;
- соблюдать правила нравственного поведения в социуме и в природе, оценивать примеры положительного и негативного отношения к объектам природы, проявления внимания, помощи людям, нуждающимся в ней;
- соблюдать правила безопасного поведения в школе, правила безопасного поведения пассажира наземного транспорта и метро;
- соблюдать режим дня и питания;

- безопасно использовать мессенджеры Интернета в условиях контролируемого доступа в Интернет;
- безопасно осуществлять коммуникацию в школьных сообществах с помощью учителя в случае необходимости.

3 КЛАСС

К концу обучения в 3 классе обучающийся научится:

- различать государственную символику Российской Федерации (гимн, герб, флаг); проявлять уважение к государственным символам России и своего региона;
- проявлять уважение к семейным ценностям и традициям, традициям своего народа и других народов; соблюдать правила нравственного поведения в социуме;
- приводить примеры памятников природы, культурных объектов и достопримечательностей родного края; столицы России, городов РФ с богатой историей и культурой; российских центров декоративно-прикладного искусства; проявлять интерес и уважение к истории и культуре народов России;
- показывать на карте мира материки, изученные страны мира;
- различать расходы и доходы семейного бюджета;
- распознавать изученные объекты природы по их описанию, рисункам и фотографиям, различать их в окружающем мире;
- проводить по предложенному плану или инструкции небольшие опыты с природными объектами с использованием простейшего лабораторного оборудования и измерительных приборов; соблюдать безопасность проведения опытов;
- группировать изученные объекты живой и неживой природы, проводить простейшую классификацию;
- сравнивать по заданному количеству признаков объекты живой и неживой природы;
- описывать на основе предложенного плана изученные объекты и явления природы, выделяя их существенные признаки и характерные свойства;
- использовать различные источники информации о природе и обществе для поиска и извлечения информации, ответов на вопросы;
- использовать знания о взаимосвязях в природе, связи человека и природы для объяснения простейших явлений и процессов в природе, организме человека;
- фиксировать результаты наблюдений, опытной работы, в процессе коллективной деятельности обобщать полученные результаты и делать выводы;
- создавать по заданному плану собственные развёрнутые высказывания о природе, человеке и обществе, сопровождая выступление иллюстрациями (презентацией);
- соблюдать правила безопасного поведения пассажира железнодорожного, водного и авиатранспорта;
- соблюдать периодичность двигательной активности и профилактики заболеваний;
- соблюдать правила безопасного поведения во дворе жилого дома;
- соблюдать правила нравственного поведения на природе;
- безопасно использовать персональные данные в условиях контролируемого доступа в Интернет; ориентироваться в возможных мошеннических действиях при общении в мессенджерах.

4 КЛАСС

К концу обучения в 4 классе обучающийся научится:

- проявлять уважение к семейным ценностям и традициям, традициям своего народа и других народов, государственным символам России; соблюдать правила нравственного поведения в социуме;
- показывать на физической карте изученные крупные географические объекты России (горы, равнины, реки, озёра, моря, омывающие территорию России);
- показывать на исторической карте места изученных исторических событий;
- находить место изученных событий на «ленте времени»;

- знать основные права и обязанности гражданина Российской Федерации;
- соотносить изученные исторические события и исторических деятелей с веками и периодами истории России;
- рассказывать о государственных праздниках России, наиболее важных событиях истории России, наиболее известных российских исторических деятелях разных периодов, достопримечательностях столицы России и родного края;
- описывать на основе предложенного плана изученные объекты, выделяя их существенные признаки, в том числе государственную символику России и своего региона;
- проводить по предложенному/самостоятельно составленному плану или выдвинутому предположению несложные наблюдения, опыты с объектами природы с использованием простейшего лабораторного оборудования и измерительных приборов, следуя правилам безопасного труда;
- распознавать изученные объекты и явления живой и неживой природы по их описанию, рисункам и фотографиям, различать их в окружающем мире;
- группировать изученные объекты живой и неживой природы, самостоятельно выбирая признак для группировки; проводить простейшие классификации;
- сравнивать объекты живой и неживой природы на основе их внешних признаков и известных характерных свойств;
- использовать знания о взаимосвязях в природе для объяснения простейших явлений и процессов в природе (в том числе смены дня и ночи, смены времён года, сезонных изменений в природе своей местности, причины смены природных зон);
- называть наиболее значимые природные объекты Всемирного наследия в России и за рубежом (в пределах изученного);
- называть экологические проблемы и определять пути их решения;
- создавать по заданному плану собственные развёрнутые высказывания о природе и обществе;
- использовать различные источники информации для поиска и извлечения информации, ответов на вопросы;
- соблюдать правила нравственного поведения на природе;
- осознавать возможные последствия вредных привычек для здоровья и жизни человека;
- соблюдать правила безопасного поведения при использовании объектов транспортной инфраструктуры населённого пункта, в театрах, кинотеатрах, торговых центрах, парках и зонах отдыха, учреждениях культуры (музеях, библиотеках и т.д.);
- соблюдать правила безопасного поведения при езде на велосипеде, самокате;
- осуществлять безопасный поиск образовательных ресурсов и достоверной информации в Интернете.

ТЕМАТИЧЕСКОЕ ПЛАНИРОВАНИЕ

1 КЛАСС

66 час

Тематические блоки, темы.	Номер и тема урока	Количество часов	Электронные (цифровые) образовательные ресурсы		
Раздел «Что и кто?»	1. Задавайте вопросы!	1	<p>http://potomy.ru - Сайт, на котором можно найти множество ответов на разные детские вопросы: Где находится Луна днем? Что такое Северный полюс?</p> <p>http://elementy.ru/email - Еще один интересный сайт, на котором любой ребенок, родитель и учитель сможет найти ответ на интересующий его вопрос.</p> <p>http://clow.ru - Познавательный портал: сайт про все и обо всем! <u>Энциклопедические материалы для ребят и учителей</u></p> <p>http://GeoMan.ru – Многообразный животный мир.</p> <p>http://www.apus.ru/site.xp - Еще один полезный сайт-энциклопедия о животных.</p> <p>http://bird.geoman.ru – Все о птицах.</p> <p>http://invertebrates.geoman.ru – Насекомые планеты Земля.</p> <p>http://www.laddition.com – Все тайны подводного мира.</p> <p>http://fish.geoman.ru - Рыбы.</p> <p>http://plant.geoman.ru – Все о растениях.</p> <p>http://forest.geoman.ru – Лесная энциклопедия.</p> <p>http://Historic.Ru – Электронная энциклопедия "Мир вокруг нас".</p> <p>http://sad.zeleno.ru/?out=submit&first - Энциклопедия комнатных и садовых растений.</p> <p>http://ru.wikipedia.org -</p>		
	2. Что такое Родина? 3. Что мы знаем о народах России? 4. Что мы знаем о Москве? 5. Проект «Моя малая Родина». 6. Что у нас над головой? 7. Что у нас под ногами? 8. Что общего у разных растений? 9. Что растёт на подоконнике? 10. Что растёт на клумбе? 11. Что это за листья? 12. Что такое хвоинки? 13. Кто такие насекомые? 14. Кто такие рыбы? 15. Кто такие птицы? 16. Кто такие звери? 17. Что окружает нас дома? 18. Что умеет компьютер? 19. Что вокруг нас может быть опасным? 20. На что похожа наша планета? 21. Обобщение по теме «Что и кто?». Контрольная работа №1. Презентация проекта «Моя малая Родина».	20			
	Раздел «Как, откуда и куда?»	22. Как живёт семья? Проект «Моя семья».		12	<p>http://www.uchportal.ru Все для учителя начальных классов на «Учительском портале»: уроки, презентации, контроль, тесты, планирование, программы</p> <p>http://school-collection.edu.ru</p> <p>Единая коллекция цифровых образовательных ресурсов.</p>
		23. Откуда в наш дом приходит вода и куда она уходит?			
		24. Откуда в наш дом приходит электричество?			
		25. Как путешествует письмо?			
		26. Куда текут реки?			

	<p>27.Откуда берутся снег и лёд?</p> <p>28.Как живут растения?</p> <p>29.Как живут животные?</p> <p>30.Как зимой помочь птицам?</p> <p>31.Откуда берётся и куда девается мусор?</p> <p>32.Откуда в снежках грязь?</p> <p>33.Проверим себя и оценим свои достижения по разделу «Как, откуда и куда?». Контрольная работа №2.</p>		<p>Отличная подборка для 1-11 классов.</p> <p>http://nachalka.info Начальная школа. Очень красочные ЦОР по различным предметам начальной школы.</p> <p>http://www.openclass.ru Открытый класс. Все ресурсы размещены по предметным областям.</p> <p>http://www.classmag.ru Классный журнал. Сайт для учащихся при подготовки написания докладов и сообщений по окружающему миру.</p>
Раздел «Где и когда?»	<p>34.Когда учиться интересно?</p> <p>35.Проект «Мой класс и моя школа».</p> <p>36.Когда придёт суббота?</p> <p>37.Когда наступит лето?</p> <p>38.Где живут белые медведи?</p> <p>39.Где живут слоны?</p> <p>40.Где зимуют птицы?</p> <p>41.Когда появилась одежда?</p> <p>42.Когда изобрели велосипед?</p> <p>43.Когда мы станем взрослыми?</p> <p>44.Проверим себя и оценим свои достижения по разделу «Где и когда?». Контрольная работа №3.</p>	11	<p>http://www.mat-reshka.com Мат-Решка предлагает ученику индивидуальную траекторию занятий, которая учитывает интересы ребёнка, его сильные и слабые стороны. Тренажёр будет полезен как сильным учащимся, так и детям с особыми образовательными потребностями.</p> <p>http://www.solnet.ee Солнышко. Для учителей будут интересны материалы по подготовке предметных и тематических праздников, а также по организации внеклассной работы.</p> <p>http://www.nachalka.com/photo Началка. В фотогалерее лежат иллюстрации к урокам для начальной школы, в кинозале – коллекция образовательных мультиков и слайд-шоу, в библиотеке собрано более 500 ссылок на разработки уроков для начальной школы, статьи, полезные сайты</p>
Раздел «Почему и зачем?»	<p>45.Почему Солнце светит днём, а звёзды ночью?</p> <p>46.Почему Луна бывает разной?</p> <p>47.Почему идёт дождь и дует ветер?</p> <p>48.Почему звенит звонок?</p> <p>49.Почему радуга разноцветная?</p> <p>50.Почему мы любим кошек и собак?</p> <p>51.Проект «Мои домашние питомцы».</p> <p>52.Почему мы не будем рвать цветы и ловить бабочек?</p> <p>53.Почему в лесу мы будем соблюдать тишину?</p>	22	<p><u>Энциклопедические материалы для ребят и учителей</u></p> <p>http://GeoMan.ru – Географическая энциклопедия для школьников и их родителей.</p> <p>http://www.it-n.ru Здесь Вы найдете всевозможные материалы и ресурсы, касающиеся использования ИКТ в учебном процессе. Сообщество учителей начальной школы - «ИКТ в начальной школе»</p> <p>http://interneturok.ru Видеоуроки</p>

54.Зачем мы спим ночью?	<p>по основным предметам школьной программы. http://school-collection.edu.ru Единая коллекция Цифровых образовательных ресурсов http://school-collection.edu.ru Единая коллекция цифровых образовательных ресурсов. Отличная подборка для 1-11 классов. http://elementy.ru/email - Еще один интересный сайт, на котором любой ребенок, родитель и учитель сможет найти ответ на интересующий его вопрос. http://clow.ru - Познавательный портал: сайт про все и обо всем! http://www.bigpi.biysk.ru/encicl - Электронная энциклопедия "Мир вокруг нас".</p>
55.Почему нужно есть много овощей и фруктов?	
56.Почему нужно чистить зубы и мыть руки?	
57.Зачем нам телефон и телевизор?	
58.Зачем нужны автомобили?	
59.Зачем нужны поезда?	
60.Зачем строят корабли?	
61.Зачем строят самолёты?	
62.Почему в автомобиле и поезде нужно соблюдать правила безопасности?	
63.Почему на корабле и в самолёте нужно соблюдать правила безопасности?	
64.Зачем люди осваивают космос?	
65.Промежуточная аттестация. Итоговая контрольная работа.	
66.Работа над ошибками. Почему мы часто слышим слово «экология»?	

Приложение

Контрольно-измерительные материалы 1 класс

№ урок	Тема, название	Источник, литература
21	Контрольная работа №1 по разделу «Что и кто?»	Текст прилагается
33	Контрольная работа №2 по разделу «Как, откуда и куда?»	Текст прилагается
44	Контрольная работа №3 «Где и когда?».	Текст прилагается
65	Контрольная работа №4 «Почему и зачем?»	Текст прилагается

1. Мы живем в стране, которая называется...

Россия Сальск Москва Ростов – на –
Дону




2. Столица нашей Родины город ...

Сальск Москва Ростов – на –Дону Россия

3. Наша малая родина – это город ...

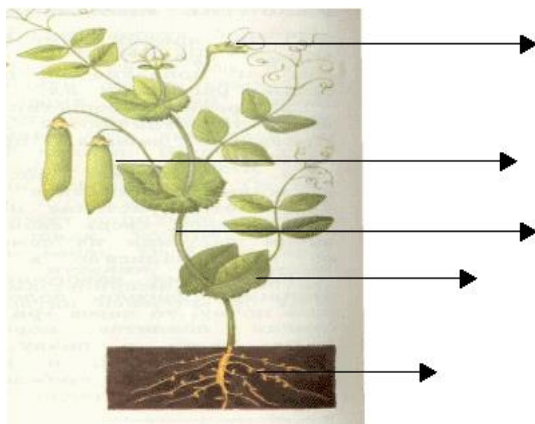
Москва Сальск Ростов – на –Дону Волгоград

4. Распредели животных по группам.



Обведи рыб синим цветом, зверей – зеленым, насекомых – желтым, птиц – красным.

5. Подпиши части растения : 1- корень, 2- стебель, 3 – лист, 4 – цветок. 4- плод с семенами



Контрольная работа №2 по разделу «Как, откуда и куда?»

1. Отметь, с какой целью мы используем фильтры для воды.

- а) для хранения
- б) для подогрева
- в) для охлаждения
- г) для очистки

2. Укажи название сооружения, которое доставляет воду в дома людей.

- а) кран б) водопровод в) канализация г) колодец

3) Куда загрязнённая вода уходит из нашего дома?

- а) очистительные сооружения; б) водохранилище; в) водопровод.

4. Выбери верное утверждение:

- а) Никогда не берись за электроприборы мокрыми руками.
- б) Вынимай вилку из розетки, дёргая за шнур.
- в) Прикасайся к оголённым проводам.

5

отправитель

. Соедини стрелками:

почтальон

Это тот, кто доставляет письмо.

адресат

Это тот, кто отправляет письмо.

Это тот, кто получает письмо.

6. Вода в реке:

- а) сладкая; б) солёная; в) пресная.

7

море

. К чему относится этот признак? Соедини стрелкой:

В

река

падает в другую реку, озеро или море.

8. Определи свойства снега и льда. Установи соответствие стрелочками.

Снег бесцветный

белый

прозрачный

Лёд непрозрачный

хрупкий

рыхлый

9. Что образуется при таянии снега и льда в тепле? Подчеркни.

- а) вода; б) сок; в) мороженое.


10. Что не является частью растений

- а) стебель; б) корень; в) лист; г) ручка

11. Какие признаки доказывают, что растение живое:

- а) они дышат, питаются, растут, приносят потомство, умирают;
- б) они разговаривают, бегают и прыгают, смеются и плачут, растут, умирают;
- в) они передвигаются, растут, изменяют окружающую природу, умирают.

12. Подпиши части растения



13. Что необходимо растениям для жизни? Обведи нужные буквы.

а) тепло; б) холод; в) воздух; г) вода д) свет; е) лёд.

14. Выбери верное утверждение:

1) При поливке комнатных растений лейку надо поднимать высоко.

2) При поливке вода не должна быть холодной.

3) Желательно поливать цветы отстоявшейся водой комнатной температуры один – два раза в неделю.

15. Найди детёнышей. Установи соответствие:

корова жеребёнок

лошадь телёнок

свинья щенок

белка поросёнок

собака бельчонок

16. Кто, чем питается? Соедини стрелками.

Кабан грибы

Пеликан жёлуди

Белка рыба

Пчела комары

Лягушка нектар

17. Что необходимо животным для жизни? Обведи нужные буквы.

а) подстилка; б) тепло; в) пища;

г) вода; д) воздух; е) свет

18. Куда нужно выбрасывать мусор?

а) мусорное ведро; б)на лестничную площадку; в) контейнер; г)парк.

19. Подчеркни названия перелётных птиц

дятел соловей скворец синица журавль грач поползень

20. Напиши, каким кормом можно подкармливать птиц?

Контрольная работа №3 по разделу «Где и когда?»

Вопрос 1.

1. Что такое класс?

1. Помещение

2. Коллектив

3. Помещение и коллектив

Вопрос 2.

2. Сколько дней в неделе?

1. 5 дней

2. 7 дней

3. 6 дней

Вопрос 3.

3. Какой месяц год заканчивает, а зиму начинает?

1. Январь
2. Февраль
3. Декабрь

Вопрос 4.

4. Выбери верное утверждение:
1. В году двенадцать времён года
 2. Зимой длинные ночи и самые короткие дни .
 3. Осенью на деревьях распускаются листья

Вопрос 5.

5. Определи названия осенних месяцев?
1. Июнь
 2. Сентябрь
 3. Апрель
 4. Ноябрь
 5. Октябрь
 6. Март

Вопрос 6.

6. Определите холодные районы на Земле?
- 1.Северный Ледовитый океан
 2. Австралия
 3. Индия
 4. Антарктида

Вопрос 7.

7. Какие животные НЕ обитают в холодных районах Земли?
1. Белый седведь
 2. Слон
 3. Зебра
 4. Поморник
 5. Страус

Вопрос 8.

8. Какие животные обитают на Северном полюсе?
1. Пингвин
 2. Тюлень
 3. Альбатрос
 4. Морж
 5. Ледяная рыба

Вопрос 9.

9. Какие животные обитают на Южном полюсе?
1. Белый медведь
 2. Альбатрос
 3. Ледяная рыба
 4. Тюлень
 5. Морской леопард

Вопрос 10.

10. Как отличить индийского слона от африканского?
Чемпионом по размерам является африканский слон. Уши африканского слона тоже больше, чем у индийского

Вопрос 11.

11. Выбери верное утверждение:

1. Зимующие птицы - это те птицы, которые с приходом зимы не улетают на юг, а остаются зимовать в своем родном краю
2. Зимующие птицы - это те птицы, которые с приходом зимы не улетают на юг, но постоянно перелетают с места на место в пределах своей климатической зоны, могут прелетать и в более южные районы в поисках пищи.

Вопрос 12.

12. Когда птицы возвращаются к нам?

1. Летом
2. Зимой
3. Весной
4. Осенью

Вопрос 13.

13. Что помогает узнать учёным, где зимуют перелётные птицы?

- 1.Ленточка
2. Перстень
3. Перо
4. Кольцо

Вопрос 14.

14. Из чего первобытные люди делали одежду?

1. Из растений
2. Из шкур животных
3. Из Ткани

Вопрос 15.

15. С какого возраста можно кататься на велосипеде по улицам и дорогам?

1. с 14 лет;
2. с 13 лет;
3. с 12 лет.

Промежуточная аттестация. Итоговая контрольная работа.

Вариант 1

A1.Обозначь работу людей, которая не прекращается даже ночью.

- 1)полив улиц
- 2) выпечка хлеба
- 3) ремонт домов
- 4) обучение детей

A2. Отметь фрукт, который не кладут в компот.

- 1) груша 3) яблоко
- 2) вишня 4) дыня

A3.Укажи предмет, которым не могут пользоваться все члены семьи.

- 1) мыло
- 2) расчёска
- 3) шампунь
- 4) стаканчик для зубных щёток

A4. Отметь наземный транспорт.

- 1) самолёт 3) автобус
- 2) пароход 4) метро

A5. Догадайся, какое насекомое может жужжать.

- 1) комар 3) шмель
- 2) стрекоза 4) кузнечик

A6. Вспомни, как называется лестница, по которой поднимаются на борт самолёта.

- 1) приставная лестница 3) эскалатор
- 2) трап 4) стремянка

A7. Выбери название поезда, на котором перевозят цистерны с нефтью.

- 1) товарный поезд
- 2) поезд дальнего следования
- 3) электричка
- 4) поезд метро

A8. Укажи, в какой части самолёта находятся кресла для пассажиров.

- 1) в хвосте самолёта
- 2) в кабине
- 3) в салоне
- 4) в багажном отделении

A9. Назови транспортное средство, у которого нет колёс.

- 1) самолёт 3) поезд
- 2) автобус 4) теплоход

A10. Укажи, сколько раз в день надо умываться.

- 1) 1 раз
- 2) 2 раза
- 3) 3 раза
- 4) 4 раза

B1. Отметь «лишнее» транспортное средство.

- 1) троллейбус 3) такси
- 2) лодка 4) мотоцикл

B2. Подумай, название какого растения говорит о том, что в его цветках много сладкого нектара.

- 1) медуница 3) недотрога
- 2) колокольчик 4) копытень

B3. Подумай, почему бабочки не могут жить без цветов.

- 1) у них там дом
- 2) цветы красивые

- 3) бабочки питаются нектаром
- 4) бабочки прячутся в цветах

C1. Отметь, чего нельзя делать на корабле.

- 1) перегибаться через борт
- 2) бегать
- 3) нырять с борта
- 4) ходить по палубе

C2. обозначь технические средства, с помощью которых люди общаются друг с другом.

- 1) телефон 3) телевизор
- 2) радио 4) интернет

Вариант 2

A1. Обозначь работу людей, которая не прекращается даже ночью.

- 1) тушение пожаров
- 2) строительство домов
- 3) продажа продуктов
- 4) уборка улиц

A2. Отметь овощ, который не кладут в борщ.

- 1) огурец 3) морковь
- 2) свёкла 4) лук

A3. укажи предмет, которым не могут пользоваться все члены семьи.

- 1) зубная паста
- 2) зубная щётка
- 3) щётка для одежды
- 4) стаканчик для щёток

A4. Отметь подземный транспорт.

- 1) электричка 3) метро
- 2) лодка 4) вертолёт

A5. Отметь, какая птица может ухать.

- 1) дятел 3) ворона
- 2) сова 4) голубь

A6. Выбери судно, на котором перевозят автомобили.

- 1) пассажирское судно
- 2) грузовое судно
- 3) рыболовное судно
- 4) исследовательское судно

A7. Укажи, в какой части самолёта находятся вещи пассажиров.

- 1) в хвосте самолёта
- 2) в кабине
- 3) в салоне
- 4) в багажном отделении

A8. Вспомни, как называется лестница, по которой поднимаются на борт теплохода.

- 1) приставная лестница
- 2) эскалатор
- 3) трап
- 4) стремянка

A9. Назови транспортное средство, у которого нет руля.

- 1) корабль 3) мотоцикл
- 2) электричка 4) автомобиль

A10. Укажи, сколько раз в день надо чистить зубы.

- 1) 1 раз 3) 3 раза
- 2) 2 раза 4) 4 раза

B1. Подумай, какое еще насекомое, кроме бабочки, опыляет цветы.

- 1) муравей 3) пчела
- 2) кузнечик 4) божья коровка

B2. Отметь «лишнее» транспортное средство.

- 1) автобус 3) самолёт
- 2) трамвай 4) поезд

B3. Подумай, название какого растения говорит о том месте, где оно часто растёт.

- 1) одуванчик 3) звездчатка
- 2) подорожник 4) недотрога

C1. Отметь, что можно делать на борту самолёта.

- 1) лететь пристёгнутым
- 2) разговаривать по телефону
- 3) кушать и пить
- 4) ходить между сиденьями

C2. Обозначь технические средства, с помощью которых люди узнают о новостях мира.

- 1) телевизор
- 2) интернет
- 3) телефон
- 4) радио